




- OZNACZENIA :**
-  - nawierzchnia jezdni z betonu asfaltowego
 -  - pobocze gminowe (umocnienie kruszewcem łamonym)
 -  - znaki pionowe projektowane

PRZEBUDOWA DRÓGI GMINNEJ Nr 120111C DŁUGIE II - KOZŁÓWIEC - DŁUGIE II NA ODCINKU OD KM 0+000 DO 0+157 WRAZ Z PRZEBUDOWĄ SKRZYŻOWANIA Z DROGĄ POWIATOWĄ Nr 2205C DŁUGIE - RAKOWO - CETKI	
Temat:	PROJEKT STALEJ ORGANIZACJI RUCHU
Brzoza:	DROGOWA
Opracowanie:	mgr inż. Agnieszka Kroszkiewicz
Nr rys. 1	Podpis
Skala: 1:1000	Data:
	czerwiec 2017 r.